


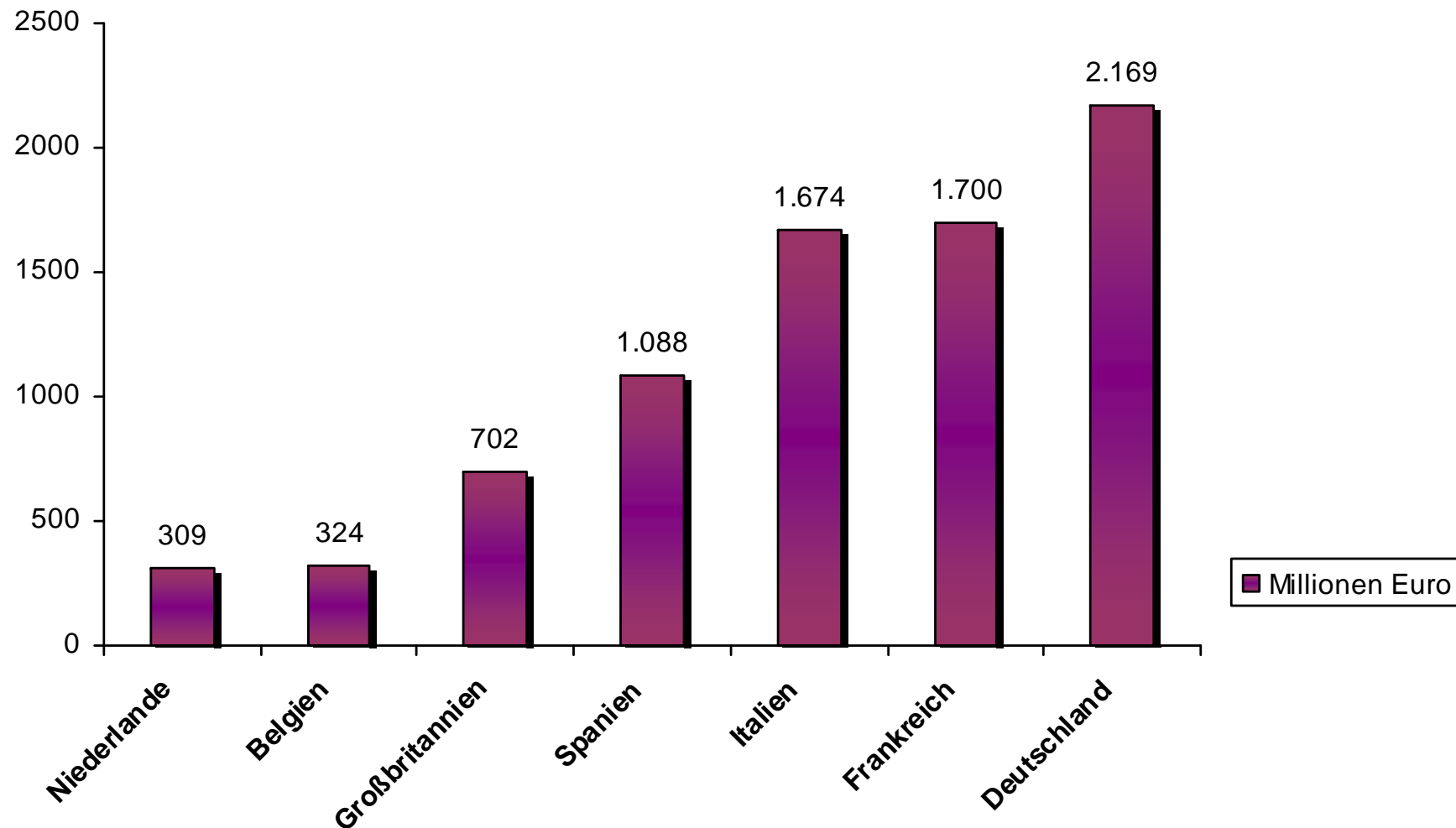
Labormarkt heute

Matthias Borst, VDGH



- Der IVD-Markt
- Ergebnisse der aktuellen VDGH-Mitgliederumfrage
- Positionen des VDGH

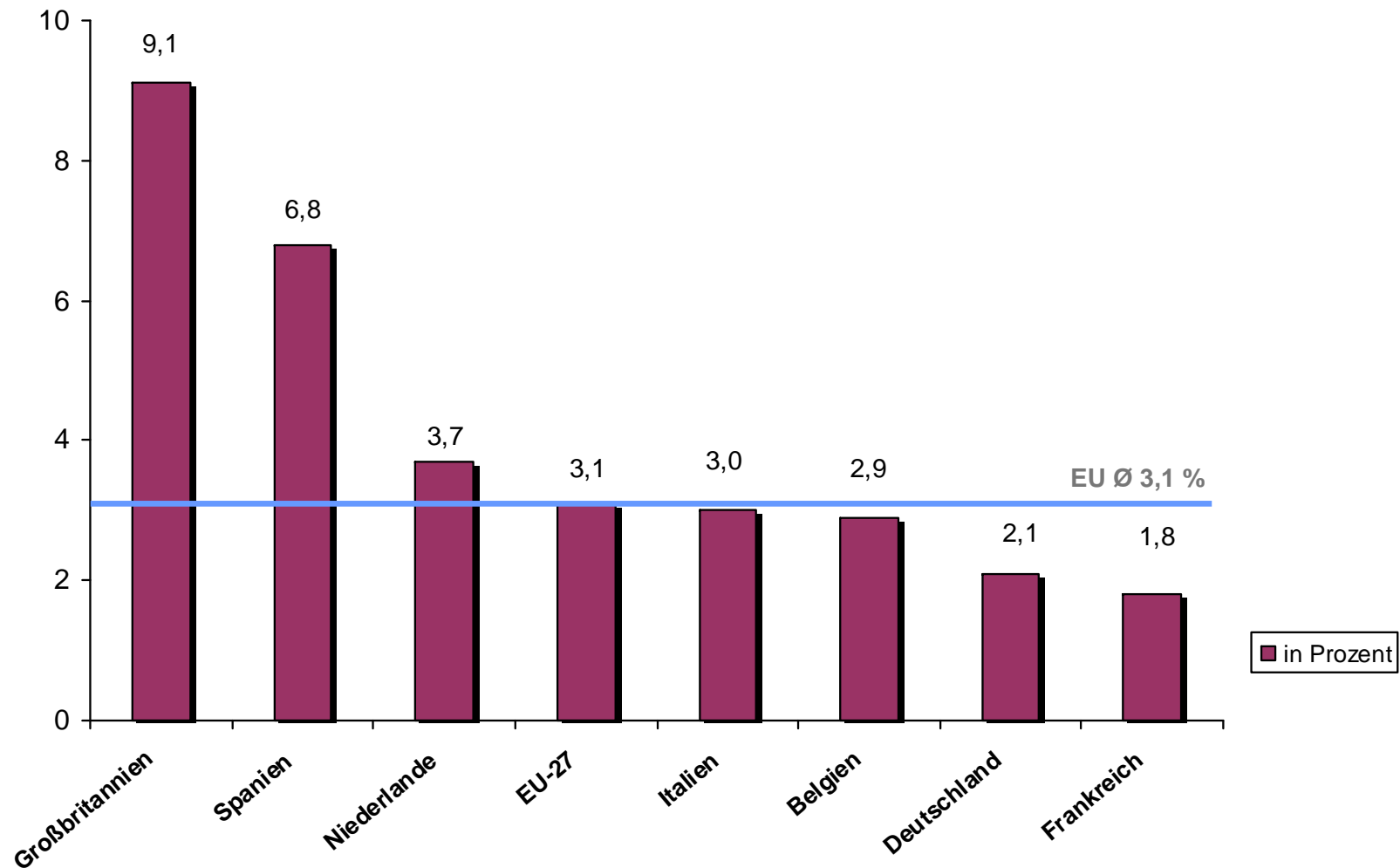
Europäischer IVD-Markt 2009



EU-27 (ohne LUX, MT): 9.836 Mio. Euro

Quelle: EDMA

Wachstum im europäischen Vergleich 2009/08



Quelle: EDMA

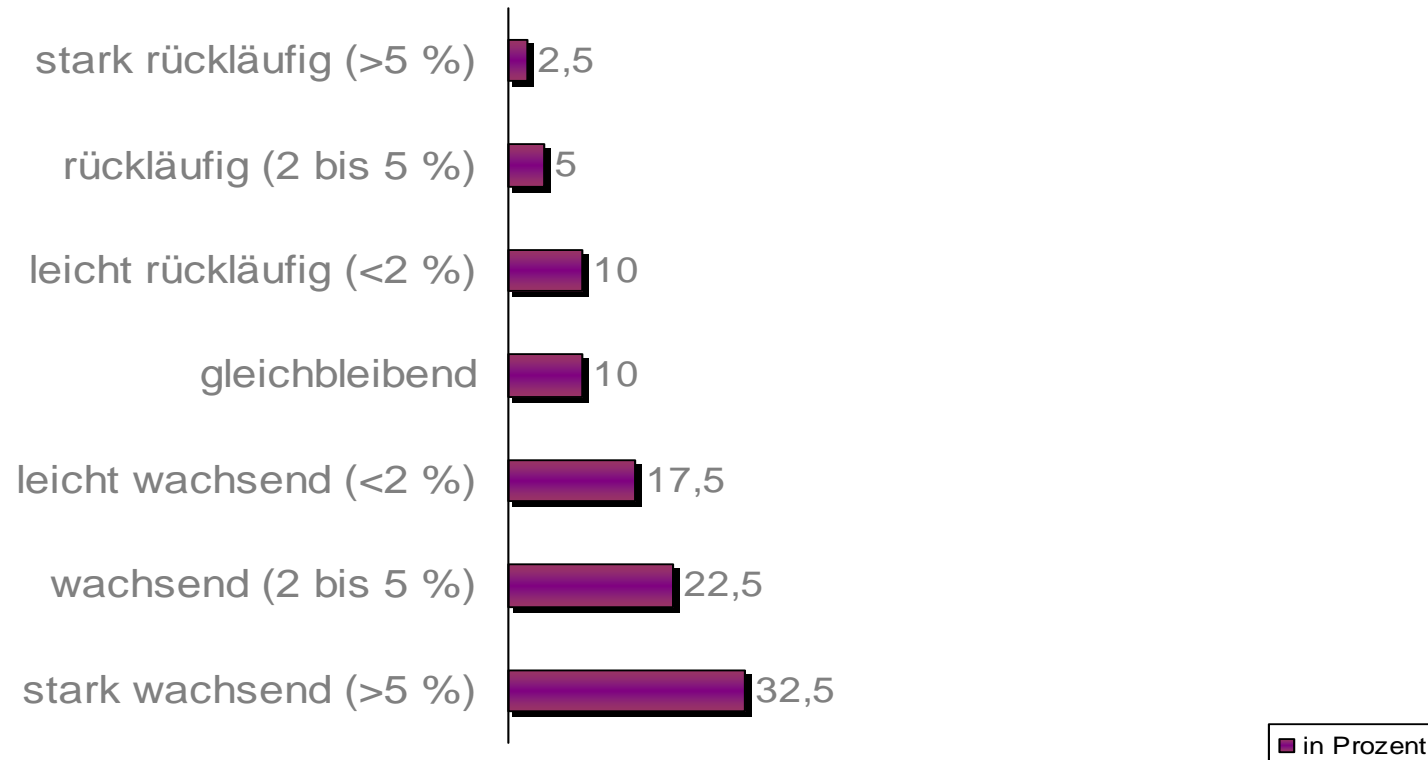
	Schätzung Gesamtmarkt 2010	Wachstum 2010/2009
Diagnostica Gesamt	2.142,8 Euro	-0,9 %
Klassische Labordiagnostik	1342,7 Euro	+0,3 %
Schnelltests	800,1 Euro	-2,8 %

Quelle: VDGH


- VDGH Arbeitsgruppe Marktforschung

CATEGORY / Group	EDMA - Code	Schätzung Ges.-Markt 2008 mio Euro	Wachs- tum 07/08 %	Schätzung Ges.-Markt 2009 mio Euro	Wachs- tum 08/09 %	Schätzung Ges.-Markt 2010 mio Euro	Wachs- tum 09/10 %
TOTAL DIAGNOSTICS (Reag.-Instr.)		2.124,3	4,3%	2.161,7	1,8%	2.142,8	-0,9%
REAGENTS Total	1	1.846,0	3,1%	1.862,7	0,9%	1.844,5	-1,0%
CLINICAL CHEMISTRY REAGENTS	11	849,2	1,2%	824,0	-3,0%	782,3	-5,1%
IMMUNOCHEMISTRY REAGENTS	12	396,8	3,3%	410,6	3,5%	427,3	4,1%
HAEMATOLOGY / HISTOL. / CYTOL. REAG.	13	248,4	3,3%	262,0	5,5%	274,2	4,7%
MICROBIOLOGY REAGENTS (Culture)	14	109,8	5,1%	115,4	5,2%	119,1	3,2%
INFECTIOUS IMMUNOLOGY	15	231,8	9,9%	239,7	3,4%	230,8	-3,7%
Genetic Testing	16	10,0	-4,8%	11,0	10,0%	10,8	-1,8%
Instrument / Consumables	2	196,7	17,9%	209,0	6,3%	207,6	-0,7%
Services / Spare Parts	3	81,6	1,4%	90,0	10,3%	90,7	0,8%

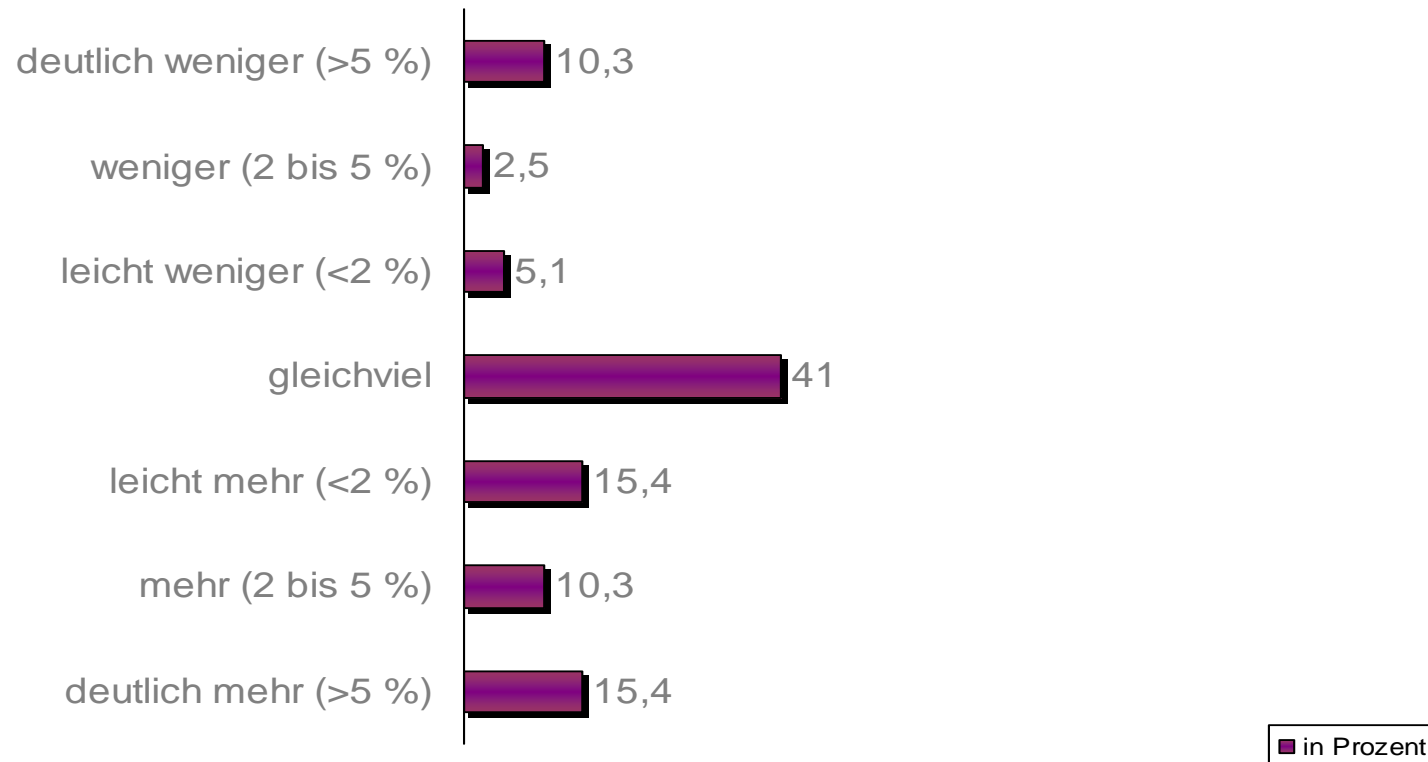
- Wir rechnen im Jahr 2011 insgesamt mit folgender Umsatzentwicklung:



- Wir werden in 2011 unsere Beschäftigtenzahl wie folgt verändern:

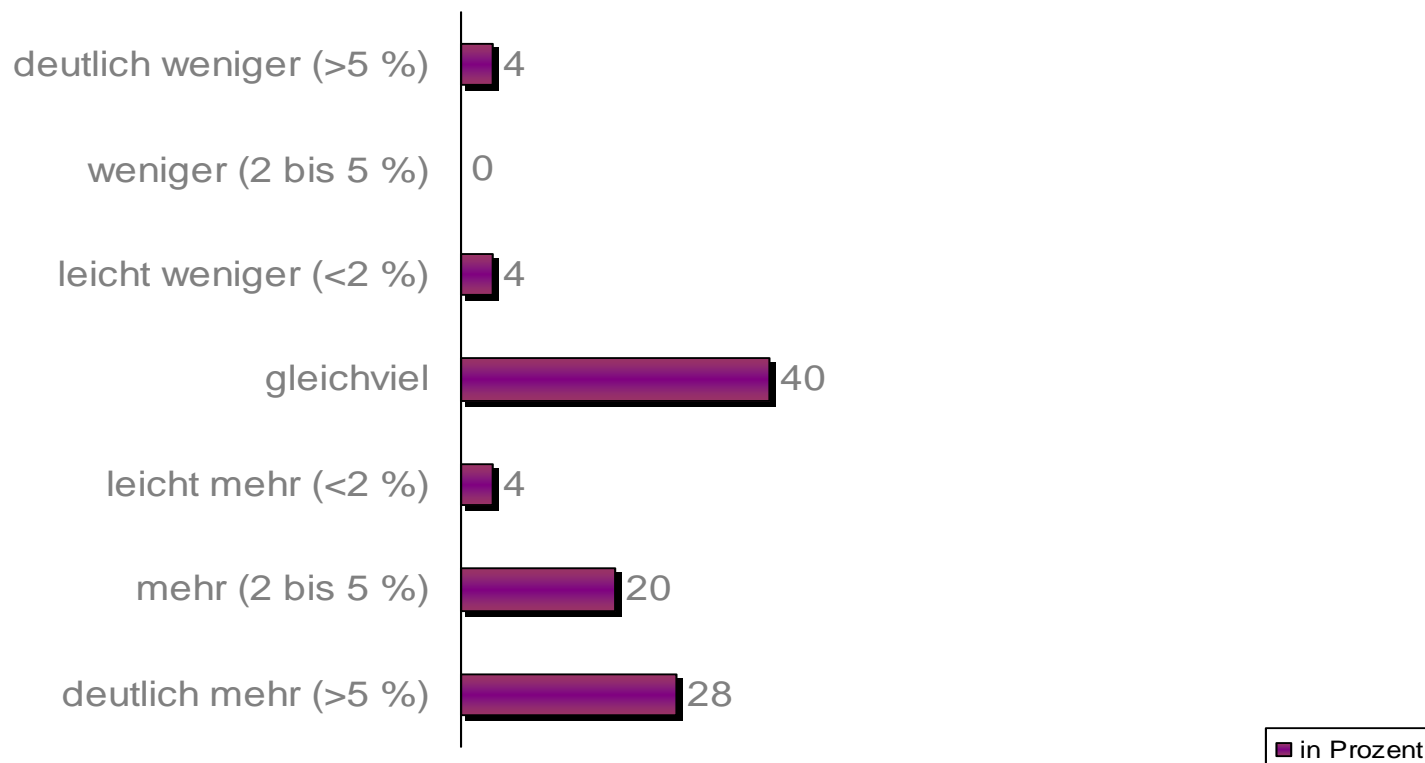


- Wir investieren im Jahr 2011 im Vergleich zum Vorjahr:



Geschäftsentwicklung 2011

- In die Forschung investieren wir im Jahr 2011 im Vergleich zum Vorjahr:

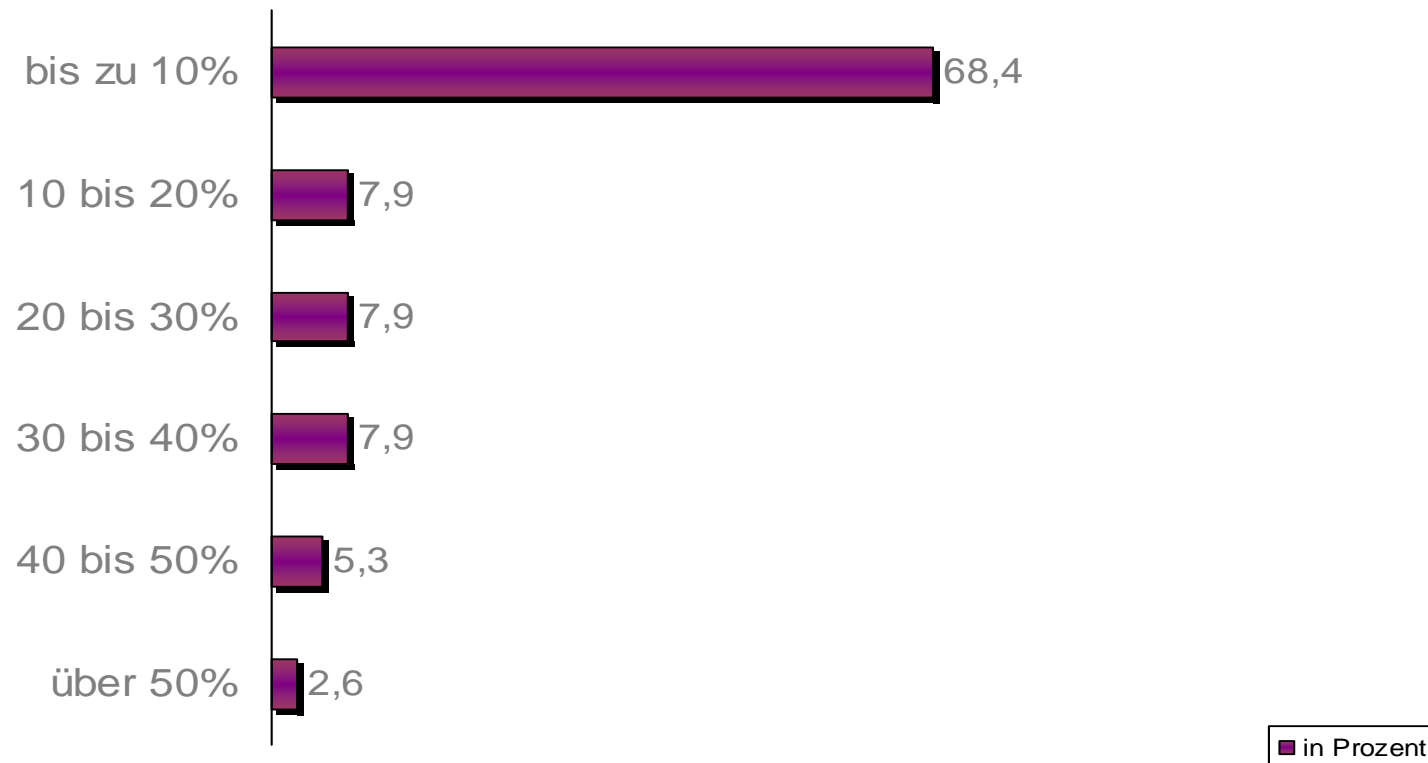


Ausblicke der (Gesundheits)-Wirtschaft

- „Optimistisch für 2011, aber Skepsis wächst“ (VDGH 1/2011)
- „Für 2011 ist mit einem weiteren Wachstumsanstieg zu rechnen“ (SPECTARIS 11/2010)
- „Die Umsätze werden in 2011 deutlich sinken, dies dürfte sich auch auf die Beschäftigtenzahlen sowie die Investitionen auswirken“ (vfa 12/2010)
- „Beschäftigungsaufbau und steigende F & E-Investitionen erwartet“ (BIO Deutschland 1/2011)
- „Der deutsche Aufschwung ist das Comeback des Jahres: 2,3 Prozent Wachstum in diesem Jahr“ (BM Brüderle 1/2011)

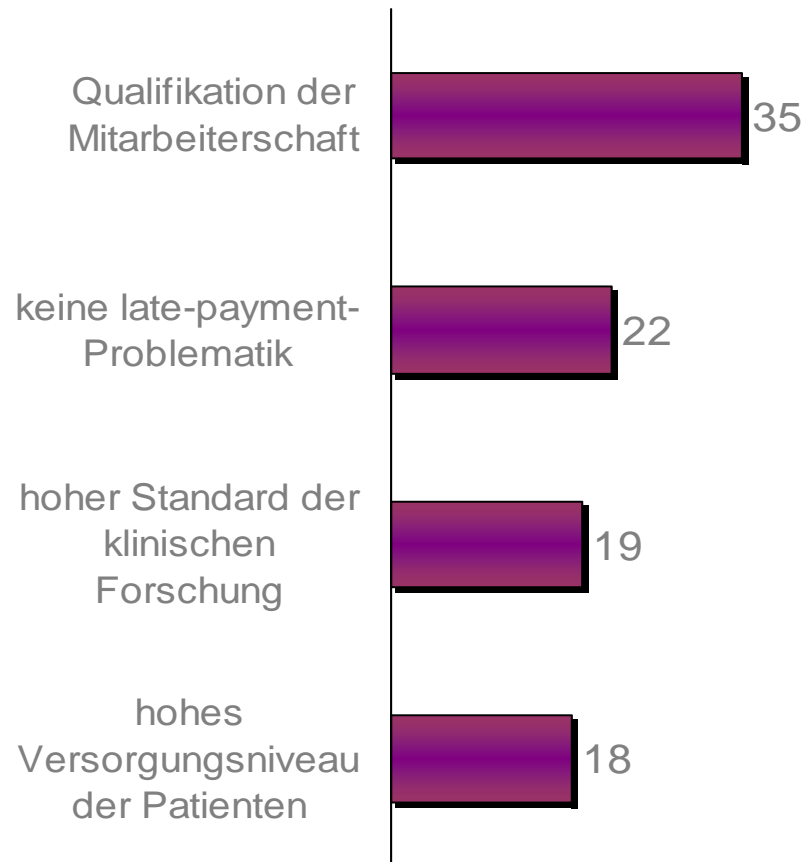
Geschäftsentwicklung 2011

- Wie hoch ist der Anteil innovativer Produkte (jünger als drei Jahre) am Gesamtumsatz Ihres Unternehmens?



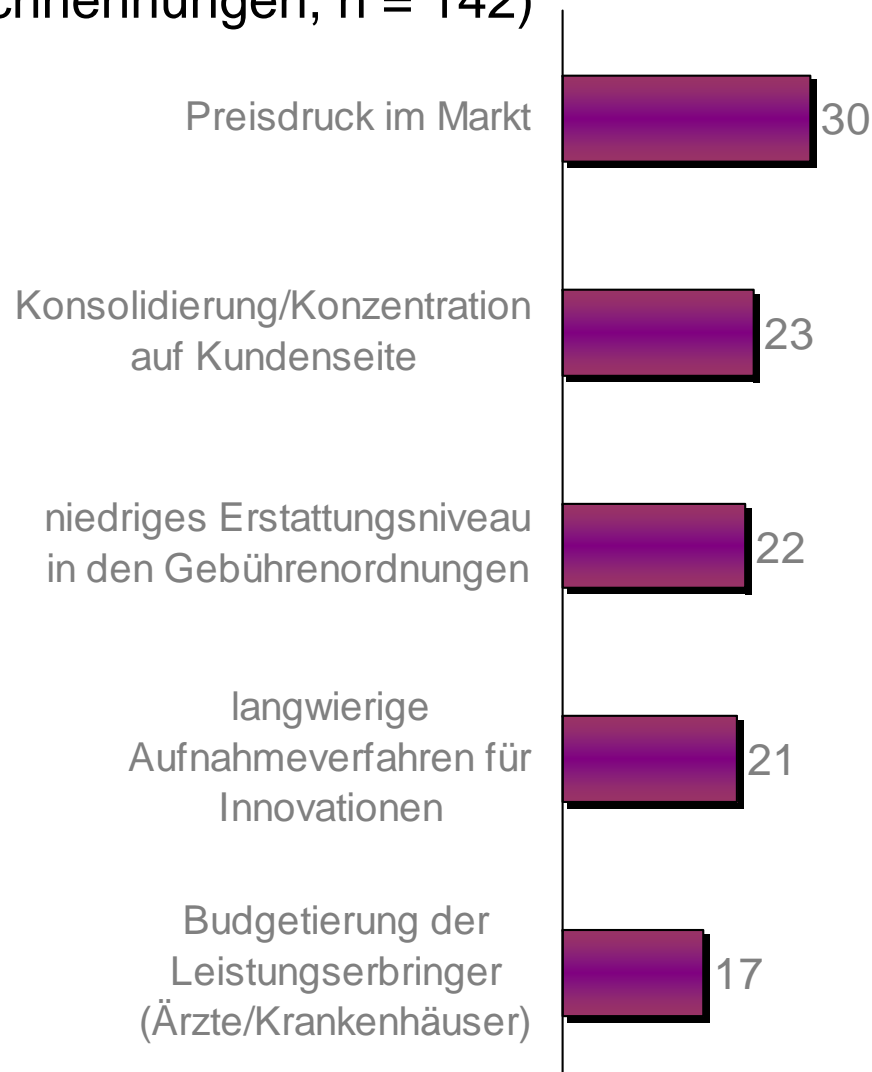
Rahmenbedingungen

- Stärken des Standortes Deutschland, Mehrfachnennungen, n = 111)

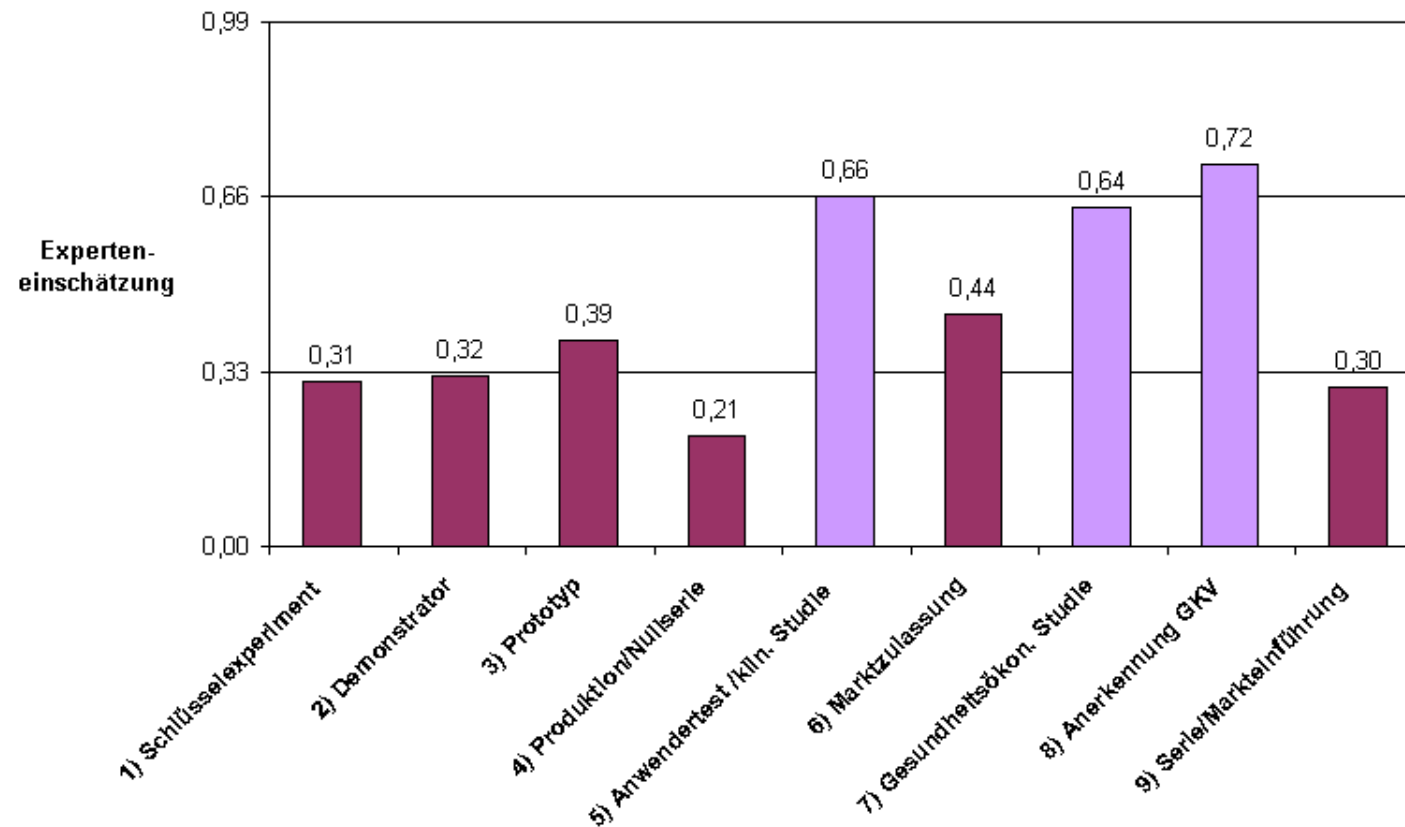


Rahmenbedingungen

- Hemmnisse für die Entwicklung der Labordiagnostik (Mehrfachnennungen, n = 142)

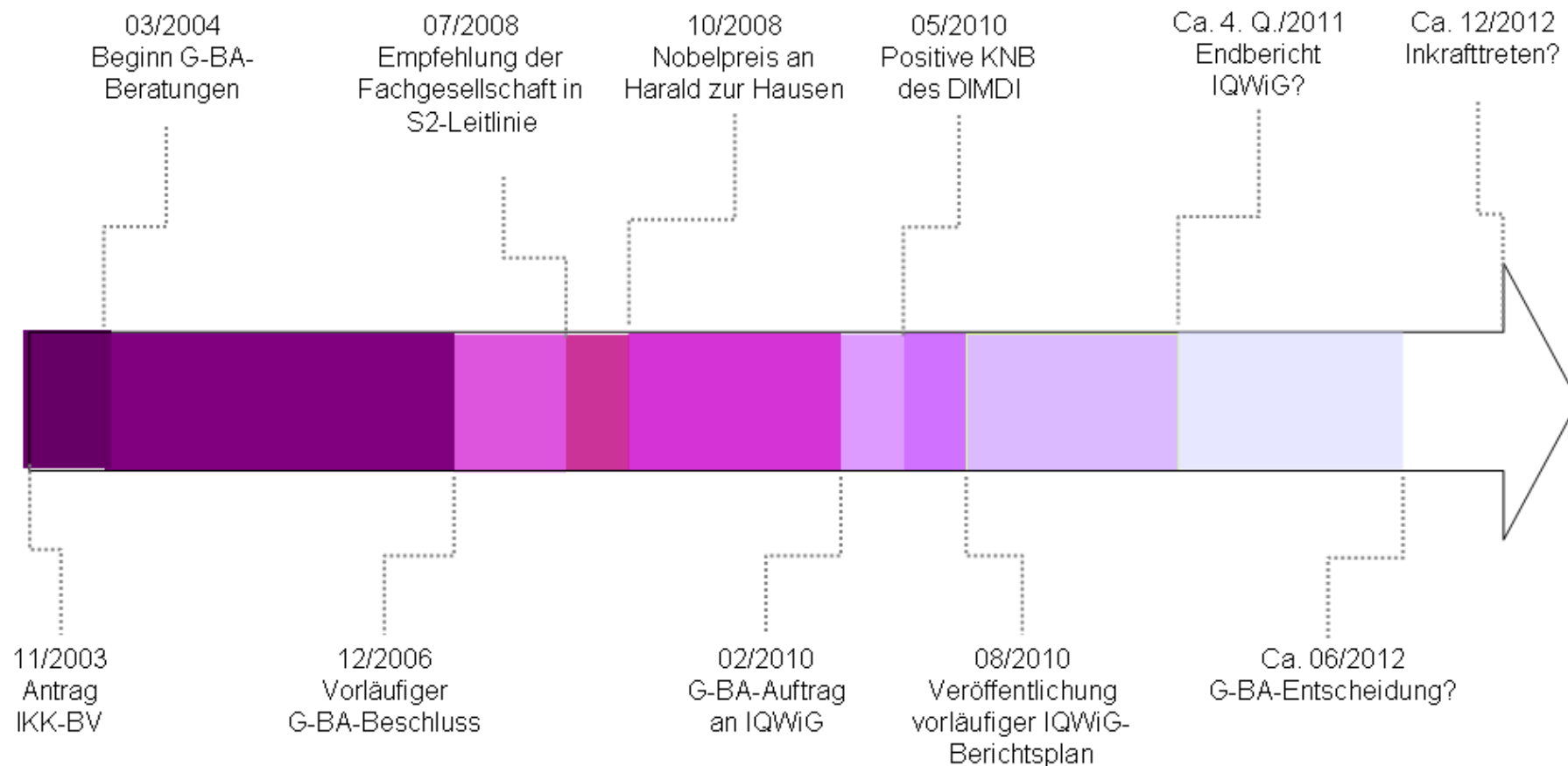


Innovationshürden in der Wertschöpfungskettenstufe



Quelle: Identifizierung von Innovationshürden in der Medizintechnik, Studie im Auftrag des BMBF (2008)

HPV-Primärscreening 9 Jahre in der Schwebe



- **Vorschläge für eine innovationsfreundliche Gesundheitspolitik**
 1. Transparente Entscheidungsfindung bei der Erstattung
 2. Angemessene Mitwirkungsrechte für die Träger/Empfänger von Innovationen (Industrie/Patienten)
 3. Umsetzbare Verfahrensanforderungen
 4. Beschleunigung der Verfahren/verbindliche Zeitziele für die Selbstverwaltung
 5. Stärkeres Monitoring durch die Politik
 6. Zunächst freier Zugang in die Erstattung, dann rasche Nutzenbewertung und Entscheidung über Verbleib/Ausschluss
 7. Krankenkassenwettbewerb um Leistungen und Qualität intensivieren
 8. Ausbau der Versorgungsforschung